

## Grundeinstellungen im Kontenrahmen SKR42 für Vereine, Stiftungen und gGmbHs (Lexware buchhaltung)

In Lexware buchhaltung 2025 steht Ihnen ab dem Wirtschaftsjahr 2025 der Kontenrahmen SKR42 für Vereine, Stiftungen und gGmbHs zur Verfügung. Der neue Kontenrahmen ersetzt den bisherigen Kontenrahmen für Vereine SKR49.

### Hintergrund

Eine Überleitung des Kontenrahmens SKR49 auf den SKR42 ist nicht vorgesehen. Sofern Sie den SKR42 zukünftig nutzen möchten, müssen Sie eine neue Firma anlegen. Für das Jahr 2025 ist eine Umstellung auf den SKR42 zwingend, da der Kontenrahmen SKR49 seitens der DATEV bereits abgekündigt ist.

Es ist grundsätzlich möglich, bestehende Firmen weiterhin im SKR49 zu buchen. Der SKR49 wird jedoch nicht mehr durch Lexware buchhaltung gepflegt oder supportet.

**Hinweis zu Lexware lohn+gehalt:** Wie Sie in Lexware lohn+gehalt vorgehen, können Sie in dieser FAQ nachlesen:

[Lexware lohn+gehalt: Firma/Abrechnungsdaten für die Verwendung des Kontenrahmens SKR42 \(Ablöse SKR49\) neu einrichten](https://www.lexware.de/support/faq/faq-beitrag/000034833/) (https://www.lexware.de/support/faq/faq-beitrag/000034833/)

Für die Neuanlage einer Firma steht Ihnen der Kontenrahmen SKR42 bei der Erfassung der Buchhaltungsdaten auf der Seite 4 'Kontenplan' zur Verfügung.

The screenshot shows the 'Erfassung Buchhaltungsdaten' window with a sidebar on the left containing five numbered steps: 1. Firmendaten, 2. Ermittlung des Gewinns, 3. Wirtschaftsjahr, 4. Kontenplan (highlighted in blue), and 5. Einstellungen. The main area is titled 'Kontenplan\*' and contains the instruction 'Wählen Sie hier Ihren Kontenplan aus.' Below this is a list of available charters: Ärzte (Basis SKR03), Ärzte (Basis SKR04), Hotels und Gaststätten (Basis SKR03), Hotels und Gaststätten (Basis SKR04), SKR-03, SKR-04, SKR-14 (Land- und Forstwirtschaftliche Betriebe), SKR-42 (Vereine, Stift., gGmbH) (highlighted with a blue selection bar), SKR-45 (Pflege- Buchführungsverordnung), Zahnärzte (Basis SKR03), and Zahnärzte (Basis SKR04).

Sobald der Kontenrahmen SKR42 ausgewählt wird, ist auf der Seite 5 'Einstellungen' unter 'Weitere Angaben' das Kontrollkästchen 'Buchhaltung mit Kostenstellenerfassung' gesetzt und nicht änderbar.

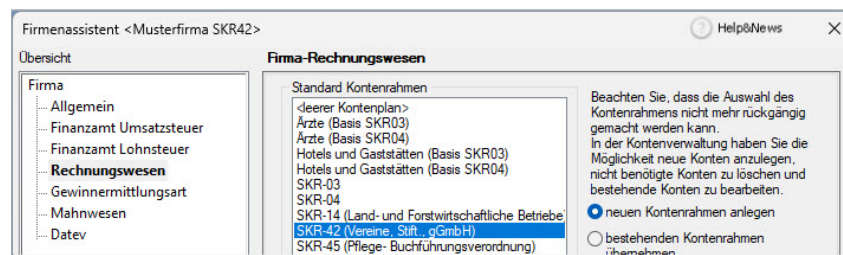
The screenshot shows the 'Erfassung Buchhaltungsdaten' window with the sidebar step 5 'Einstellungen' highlighted in blue. The main area is titled 'Einstellungen' and contains the instruction 'Hier können weitere Einstellungen, beispielsweise zur Steuerpflicht, vorgenommen werden.' It includes sections for 'Sammelkonten' with input fields for 'Sammelkonto Debitoren' (12000) and 'Sammelkonto Kreditoren' (33000), a 'Steuer' section with a checked 'Umsatzsteuerpflicht' checkbox and a 'Soll - Versteuerung' dropdown, and a 'Weitere Angaben' section with checkboxes for 'unterschiedliche Belegnummernkreise' (checked), 'Buchen mit Kostenstellenerfassung' (checked and highlighted with a red box), 'Budgetverwaltung' (checked), and 'DATEV - Unterstützung' (unchecked).

### Lexware buchhaltung pro/premium

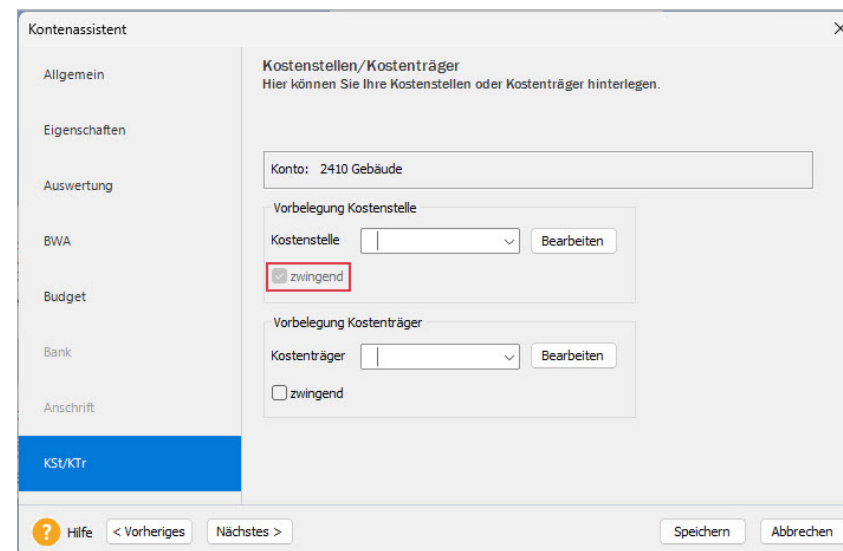
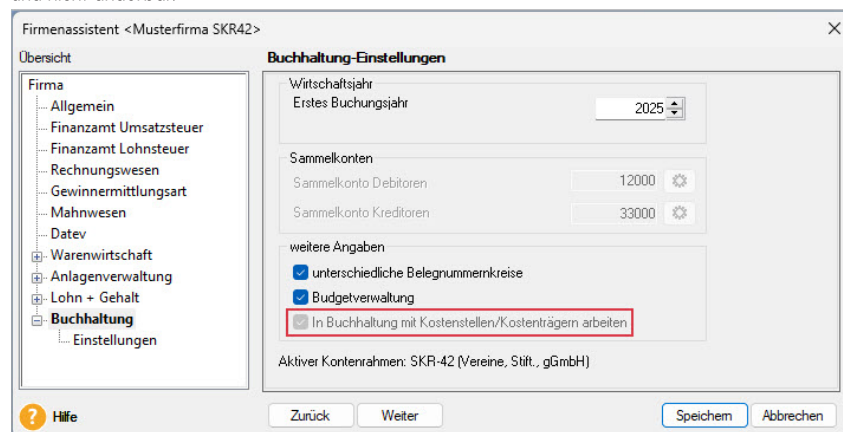
Für die Neuanlage einer Firma steht Ihnen der Kontenrahmen SKR42 im Firmenassistenten auf der Seite 'Rechnungswesen' zur Verfügung.

### Angaben im Firmenassistenten

Lexware buchhaltung basis/plus



Sobald der Kontenrahmen SKR42 ausgewählt wird, ist auf der Seite 'Buchhaltung' unter 'weitere Angaben' das Kontrollkästchen 'In Buchhaltung mit Kostenstellen/Kostenträgern arbeiten' gesetzt und nicht änderbar.



Falls Sie nicht mit Kostenstellen arbeiten möchten, haben wir die Möglichkeit geschaffen, die Kostenstelle 'Sammelposten 9' fest zu hinterlegen.

Informationen zur Vorgehensweise finden Sie in dieser FAQ: [Buchen im SKR42 \(https://www.lexware.de/support/faq/faq-beitrag/000034594\)](https://www.lexware.de/support/faq/faq-beitrag/000034594)

## Überleitung des Kontenrahmens SKR49 zum SKR42

Wenn Sie bereits mit dem SKR49 arbeiten, besteht keine Möglichkeit, den SKR49 in den SKR42 für eine Firma zu ändern. Es muss stets eine Neuanlage erfolgen.

## Überleitung in 'DATEV Rechnungswesen'

Wenn Sie mit einem Steuerberater zusammenarbeiten, der 'DATEV Rechnungswesen' nutzt, haben Sie die Möglichkeit, die bestehende SKR49 Buchhaltung in eine SKR42 Buchhaltung umzuwandeln. Dies ist letztmalig für das Jahr 2024 möglich.

## Vorgehen

## Buchen mit Kostenstellen

Der SKR42 setzt zwingend voraus, dass auf allen Konten mit Kostenstellen gebucht wird, um die Buchungen den einzelnen Sphären (Bereiche eines Vereins) zu zuordnen.

In **Lexware buchhaltung pro/premium** wurde dafür in dem Kontenassistenten auf der Seite 'KSt/KTr' das Kontrollkästchen für die Vorbelegung der Kostenstelle auf 'zwingend' gesetzt. Diese Einstellung lässt sich nicht verändern und umfasst sämtliche Konten im Kontenrahmen SKR42.

1. Schließen Sie das Jahr 2024 in Lexware buchhaltung für Ihre Firma im SKR49 ab.
2. Erstellen Sie einen DATEV-Export für das Jahr 2024 aus Lexware buchhaltung.  
Eine Anleitung zum DATEV-Export finden Sie in dieser FAQ:  
[DATEV-Export aus Lexware buchhaltung in DATEV Kanzlei-Rechnungswesen](https://www.lexware.de/support/faq/faq-beitrag/000030928/) (<https://www.lexware.de/support/faq/faq-beitrag/000030928/>)
3. Senden Sie den DATEV-Export an ihren Steuerberater.
4. Der Steuerberater kann letztmalig für das Wirtschaftsjahr 2024 den Bestand von SKR49 in SKR42 umwandeln.
5. Der Steuerberater muss nach der Umwandlung von SKR49 in SKR42 einen Saldenvortrag in das Jahr 2025 mit dem SKR42 vornehmen.
6. Der Steuerberater erstellt einen DATEV-Export aus DATEV Rechnungswesen für das Jahr 2025 mit den Vortragswerten für Sie bereit.
7. Legen Sie eine neue Firma mit dem SKR42 Kontenrahmen in Lexware buchhaltung für das Jahr 2025 an.
8. Mit dem DATEV-Import in Lexware buchhaltung importieren Sie den vom Steuerberater zur Verfügung gestellte DATEV-Export.  
Eine Anleitung zum DATEV-Import finden Sie in dieser FAQ:  
[DATEV-Import aus DATEV Kanzlei-Rechnungswesen](https://www.lexware.de/support/faq/faq-beitrag/000030930/) (<https://www.lexware.de/support/faq/faq-beitrag/000030930/>)
9. Die Vortragswerte und Debitoren/Kreditoren stehen jetzt in Ihrer Firma zur Verfügung.

## Überleitung in Lexware buchhaltung bei EÜR und Istbesteuerung

In Lexware buchhaltung ist die Neuanlage der Firma mit SKR42 ab dem Buchungsjahr 2025 erforderlich.

In Firmen mit der Gewinnermittlungsart 'Einnahmenüberschussrechnung' und der Besteuerungart 'Istbesteuerung' gehen Sie zur Erfassung der offenen Posten Debitoren des Vorjahres wie folgt vor:

- Erfassen Sie die Forderungen zum 01.01.2025.
- Vermerken Sie im Buchungstext, dass es sich um eine Rechnung aus dem Vorjahr handelt (z. B. 'Rechnung aus Vorjahr') und geben Sie das Rechnungsdatum an.

In der Anlage EÜR, der BWA und der Umsatzsteuer-Voranmeldung erfolgt der Ausweis erst mit der Buchung des Zahlungseingangs.

## Weitere FAQs zu SKR42

### Buchhaltung

- [Kostenstellenerfassung im SKR42 Kontenrahmen für Vereine, Stiftungen und gGmbHs](https://www.lexware.de/support/faq/faq-beitrag/000034595) (<https://www.lexware.de/support/faq/faq-beitrag/000034595>)
- [Buchen im SKR42 Kontenrahmen für Vereine, Stiftungen und gGmbHs](https://www.lexware.de/support/faq/faq-beitrag/000034594) (<https://www.lexware.de/support/faq/faq-beitrag/000034594>)

### Warenwirtschaft

- [Firmenneuanlage in Lexware warenwirtschaft](https://www.lexware.de/support/faq/faq-beitrag/000034879/) (<https://www.lexware.de/support/faq/faq-beitrag/000034879/>)